

# S6

# S6 TANDEM

# Cestari


## SISTEMA DE RODADURA TANDEM

Estabilidad y maniobrabilidad en equilibrio. Con un eje delantero fijo y uno trasero direccional, ofrece marcha estable, mejor seguimiento en giros y mayor seguridad en maniobras.

Diseñado para acoplados de hasta 30 toneladas, asegura eficiencia en cosecha y transporte, con bajo desgaste y costo operativo competitivo. Su sistema de alineación/bloqueo facilita la marcha atrás y garantiza control superior en todo tipo de maniobras.



## S6 31.000L EJE TANDEM



## EQUIPAMIENTO EQUIPMENT

1. Tolva totalmente abulonada.
2. Cobertor de unión de tubo de descarga.
3. Sombrero doble de piso.
4. Guía pasamangueras giratorio.  
Lubricación externa centralizada.
5. Puerta trasera para acceso al interior (de la unidad)
6. Sistema de limpieza con mayor área de apertura.
7. Tapa desmontable trasera de sinfines de piso para limpieza.
8. Visor de cereal. (delantero y triple: mejor visualización).
9. Reflector led en tubo de descarga.

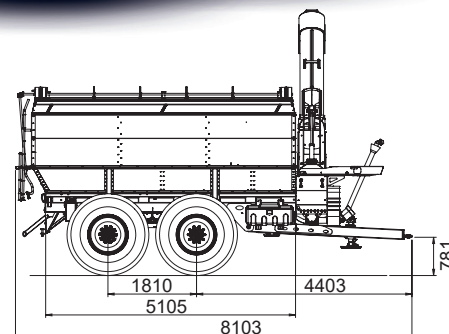
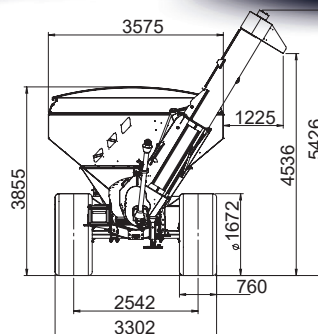
Cajón de herramientas. / Eganche delantero con rótula. / Escaleras traseras rebatibles. / Gato de elevación. / Indicador de apertura de compuertas de piso. / Organizador de mangueras. / Portafaros rebatibles. / Sistema de descarga de cereal por gravedad más ágil. / Sistema de lona enrollable. / Sistema hidráulico triple: movimiento de tubo, compuertas de piso y fondo deslizante (limpieza y descarga por gravedad). Tubo de descarga con mayor plegado / Cilindro hidráulico de tubo con sistema de reducción de velocidad. / Tubo inferior desmontable.

Sistema de freno neumático/hidráulico (*opcional*)  
Sist. hidráulico p/ alineación de ruedas (p/marcha atrás)  
Sist. de dirección autodireccional.

1. Completely bolted grain cart.
2. Joining cover of Unloading tube.
3. Double Floor cover.
4. Rotary guide for hoses.  
Centralized lubrication.
5. Rear door for access to the interior (of the unit)
6. Cleaning system with a greater opening area.
7. Removable rear cover of floor augers for a better cleaning.
8. Cereal viewer (front and triple for a better visualization)
9. Unloading tube led spotlight.

Plastic toolbox. / Front hitch with kneecap. / Standard Ladders: rear hinged. / Lifting Jack / Floor hatches opening indicator. / Centralised lubrication system. / Hose organizer. / Hinged rear lights. / Smoother gravity unloading system. / Roll top canvas system. / Hydraulic System (triple): tube, floor hatches and bottom sliding floor movement. / Unloading tube with better folding. / Tube hydraulic cylinder with speed reduction system / Removable lower unloading tube (extension casing).

Braking System (Pneumatic/Hydraulic) (*optional*)  
Hydraulic System for Wheel Alignment (for reverse driving)  
Self-Steering Directional System



NEUM. 750/60 - 30.5

## S6 31.000L TANDEM

|                                |                                      |          |                                 |
|--------------------------------|--------------------------------------|----------|---------------------------------|
| Capacidad sin rebase superior. | Capacity -Not exceed the upper edge- | 31.000 L | (*1) Cereal seco a 540 rpm.     |
| Tubo de descarga (∅)           | Unloading tube (∅)                   | 480 mm   | (*1) Dry cereal at 540 rpm.     |
| Tiempo de descarga (*1)        | Unloading time (*1)                  | 3.30 min | (*2) Con llanta, sin neumáticos |
| Peso tara (*2)                 | Weight tare (*2)                     | 5.793 Kg | (*2) With rims, without tires.  |
| Potencia de tractor requerida  | Tractor power required               | 150 HP   |                                 |
| Sinfín de piso (∅)             | Floor auger (∅)                      | 380 mm   |                                 |
| Sinfín de tubo (∅)             | Tube auger (∅)                       | 454 mm   |                                 |

[www.imcestari.com](http://www.imcestari.com)




CestariTolvas

**INDUSTRIAS METALÚRGICAS CESTARI S.R.L.**

Calle 9 N° 1068. Colón, Buenos Aires. C.P. 2720 República Argentina.



 [informes@imcestari.com](mailto:informes@imcestari.com)

 +54 2473 438041

 +54 9 2473 519031